



ТЕРРИТОРИАЛЬНЫЙ ОРГАН  
ФЕДЕРАЛЬНОЙ СЛУЖБЫ  
ГОСУДАРСТВЕННОЙ СТАТИСТИКИ  
ПО РЕСПУБЛИКЕ САХА (ЯКУТИЯ)

# ПРОМЫШЛЕННОЕ ПРОИЗВОДСТВО

январь – октябрь 2024 года

05.12.2024

Оперативные данные

# СОДЕРЖАНИЕ

Индекс промышленного производства	3
Объем отгруженных товаров собственного производства, выполненных работ и услуг собственными силами	10
Производство отдельных видов продукции	16

1

Индекс промышленного  
производства

январь – октябрь 2024 г.  
в % к январю – октябрю 2023 г.

**Промышленное  
производство** **109,7**

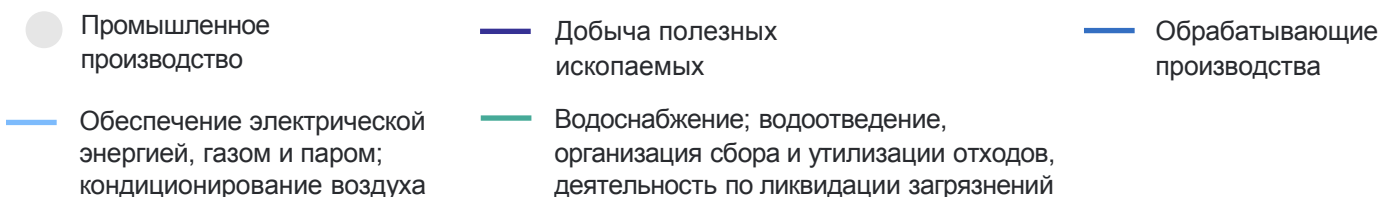
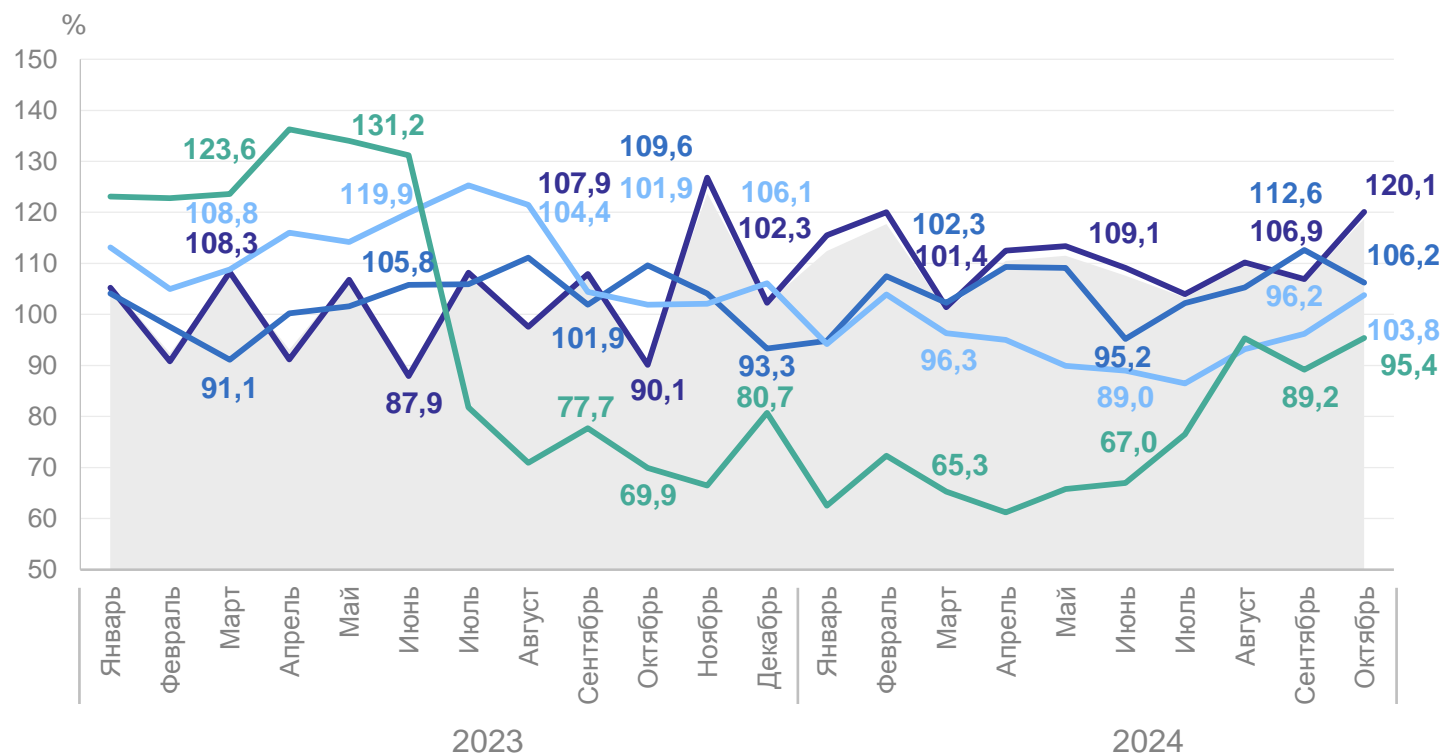
Добыча полезных  
ископаемых **111,0**

Обработывающие  
производства **104,6**

Обеспечение электрической  
энергией, газом и паром;  
кондиционирование воздуха **96,0**

Водоснабжение; водоотведение,  
организация сбора и утилизации  
отходов, деятельность  
по ликвидации загрязнений **73,1**

Динамика индекса промышленного производства,  
в % к соответствующему месяцу предыдущего года

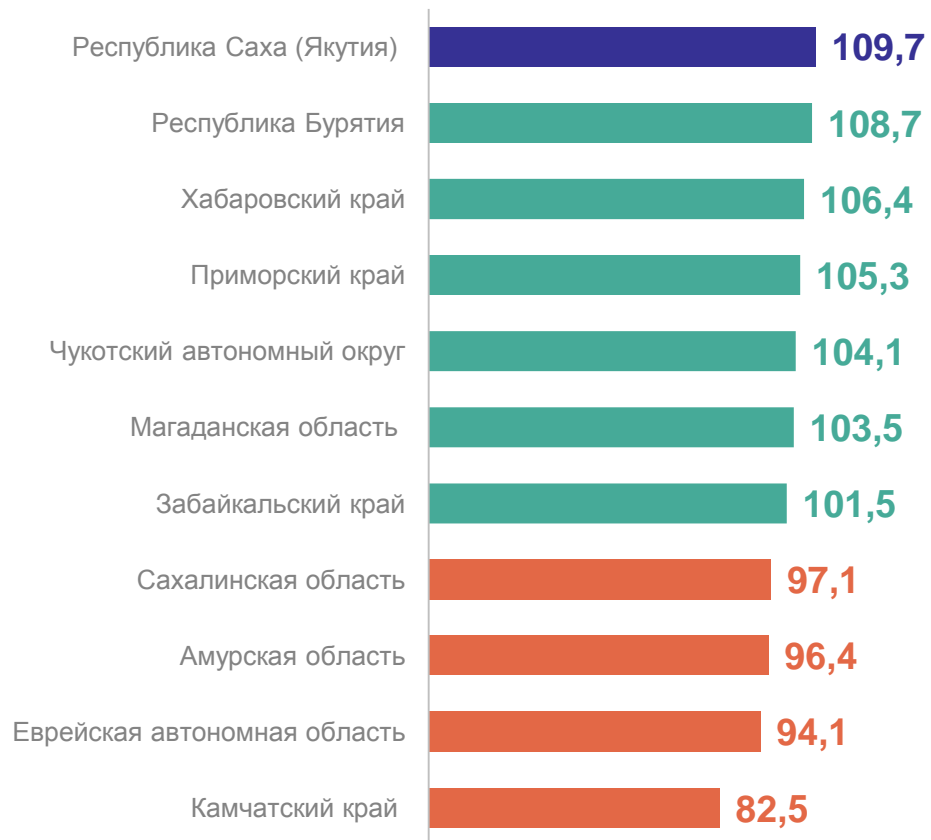


# ИНДЕКС ПРОМЫШЛЕННОГО ПРОИЗВОДСТВА

январь – октябрь 2024 г. в % к январю – октябрю 2023 г.

## САХА(ЯКУТИЯ)СТАТ

### Значения по регионам Дальневосточного федерального округа

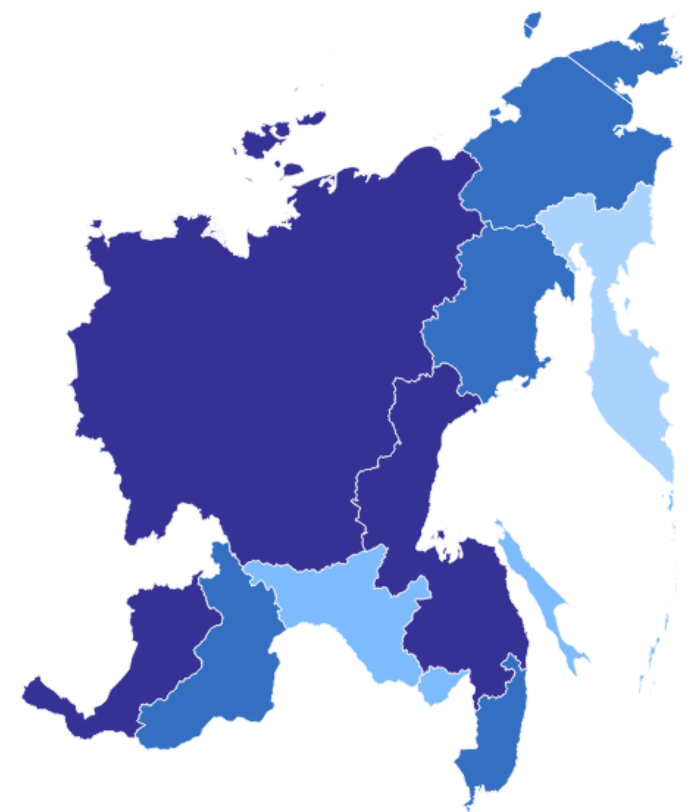


104,4

Российская Федерация

102,0

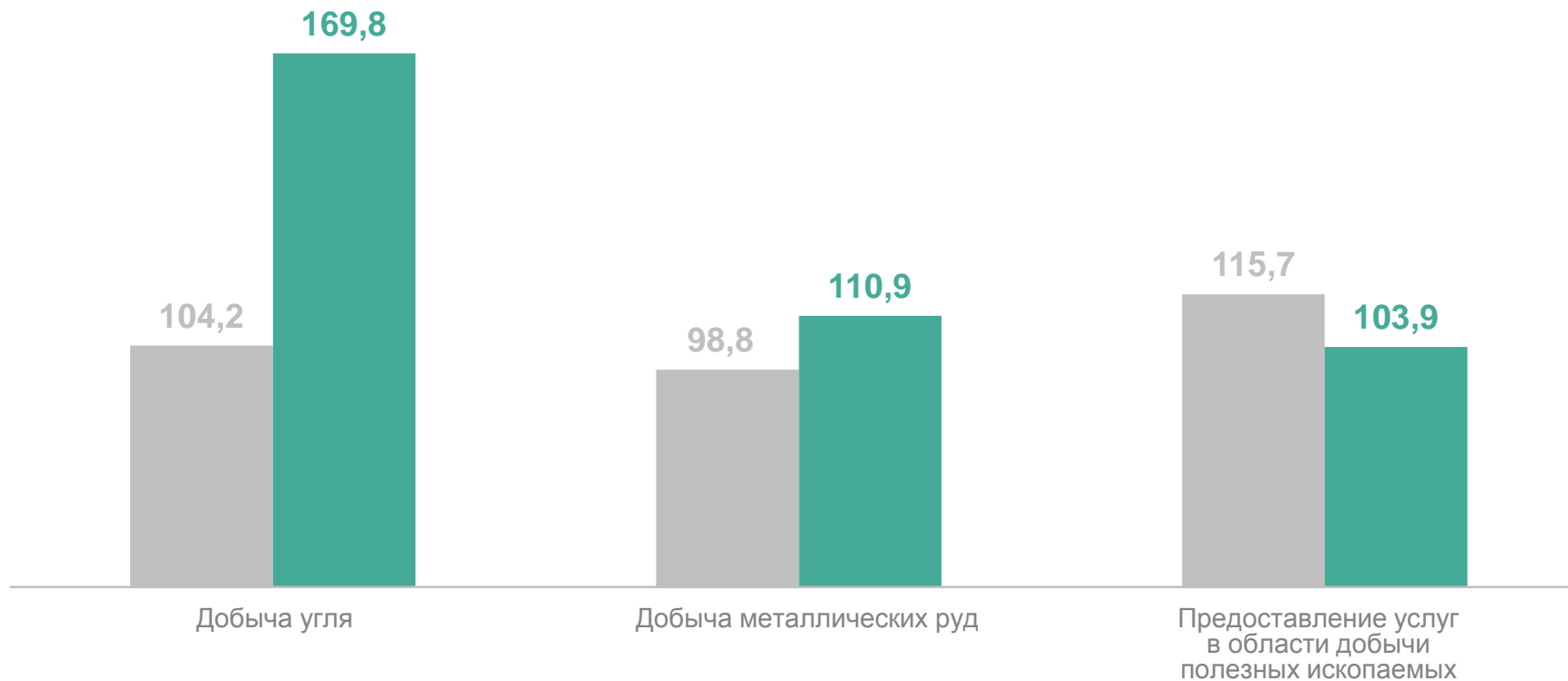
Дальневосточный федеральный округ



82,5-89,9    90,0-99,9    100,0-105,9    106,0-109,7

# ДОБЫЧА ПОЛЕЗНЫХ ИСКОПАЕМЫХ

в % к соответствующему периоду предыдущего года



● Январь – октябрь 2023 г. в % к январю – октябрю 2022 г.

● Январь – октябрь 2024 г. в % к январю – октябрю 2023 г.

## САХА(ЯКУТИЯ)СТАТ

январь – октябрь 2024 г.

**99,3**

Российская Федерация

**104,2**

Дальневосточный  
федеральный округ

**111,0**

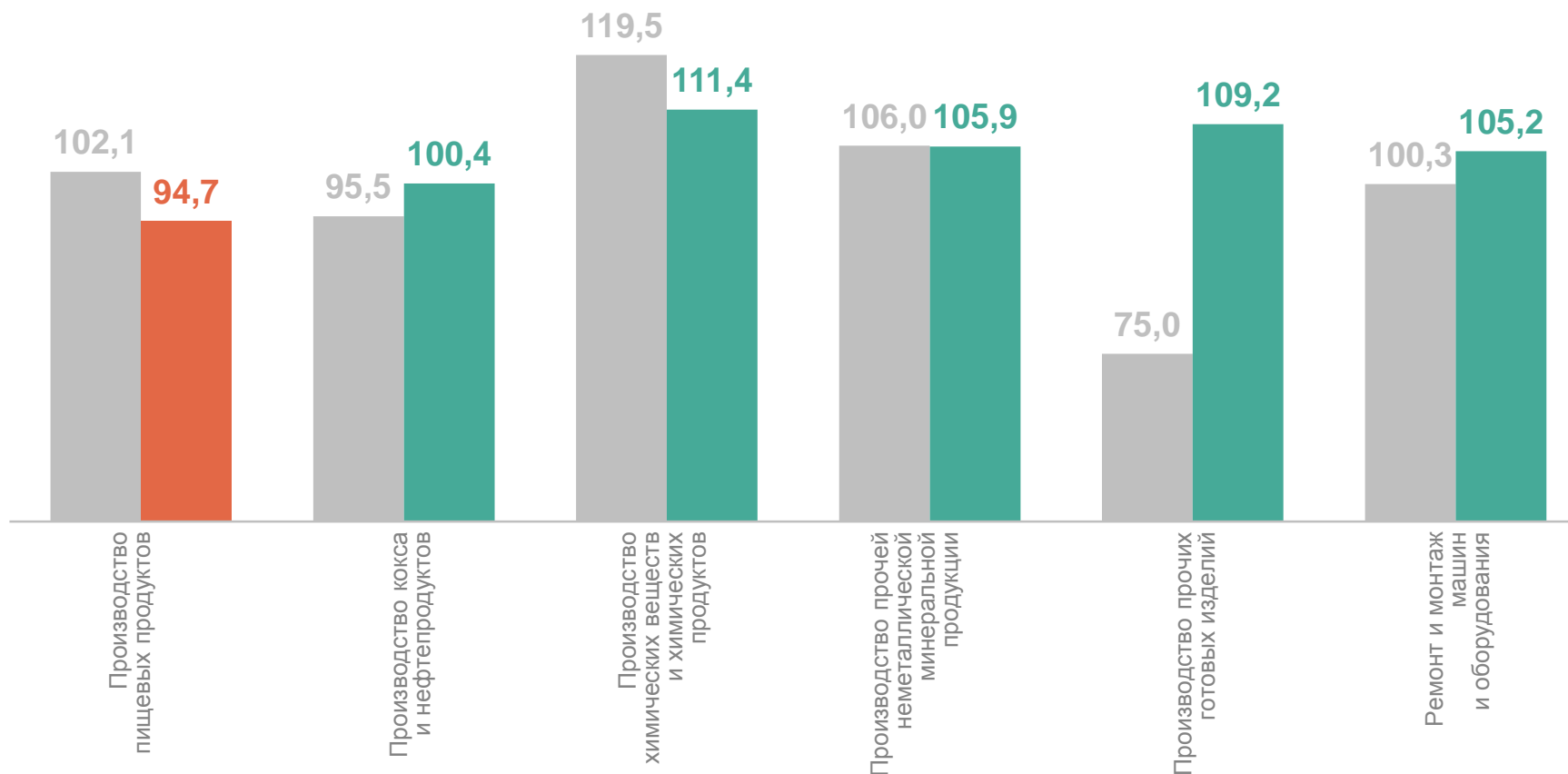
Республика Саха (Якутия)

# ОБРАБАТЫВАЮЩИЕ ПРОИЗВОДСТВА

в % к соответствующему периоду предыдущего года

## САХА(ЯКУТИЯ)СТАТ

январь – октябрь 2024 г.



108,1

Российская Федерация

100,7

Дальневосточный федеральный округ

104,6

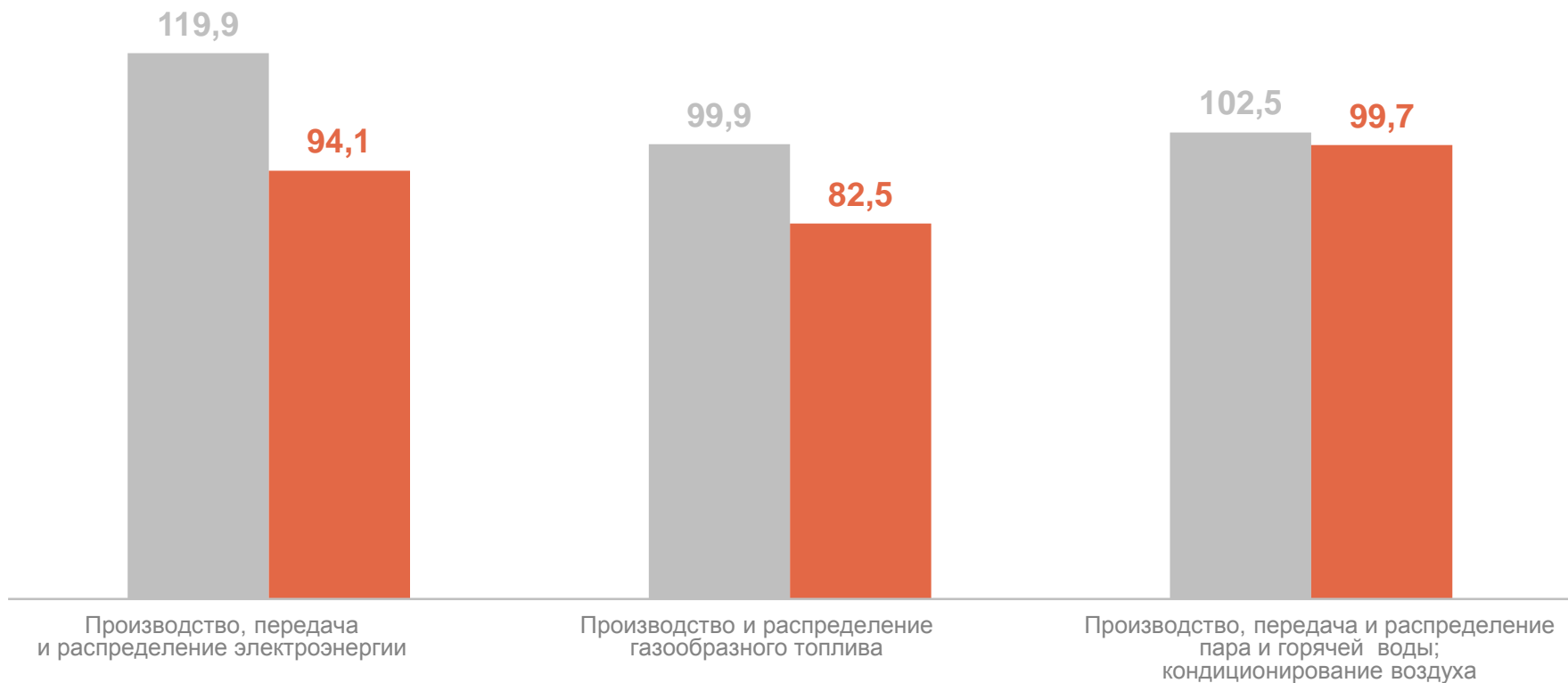
Республика Саха (Якутия)

● Январь – октябрь 2023 г. в % к январю – октябрю 2022 г.

● Январь – октябрь 2024 г. в % к январю – октябрю 2023 г.

# ОБЕСПЕЧЕНИЕ ЭЛЕКТРИЧЕСКОЙ ЭНЕРГИЕЙ, ГАЗОМ И ПАРОМ; КОНДИЦИОНИРОВАНИЕ ВОЗДУХА

в % к соответствующему периоду предыдущего года



● Январь – октябрь 2023 г. в % к январю – октябрю 2022 г.

● Январь – октябрь 2024 г. в % к январю – октябрю 2023 г.

## САХА(ЯКУТИЯ)СТАТ

январь – октябрь 2024 г.

**103,0**

Российская Федерация

**100,5**

Дальневосточный  
федеральный округ

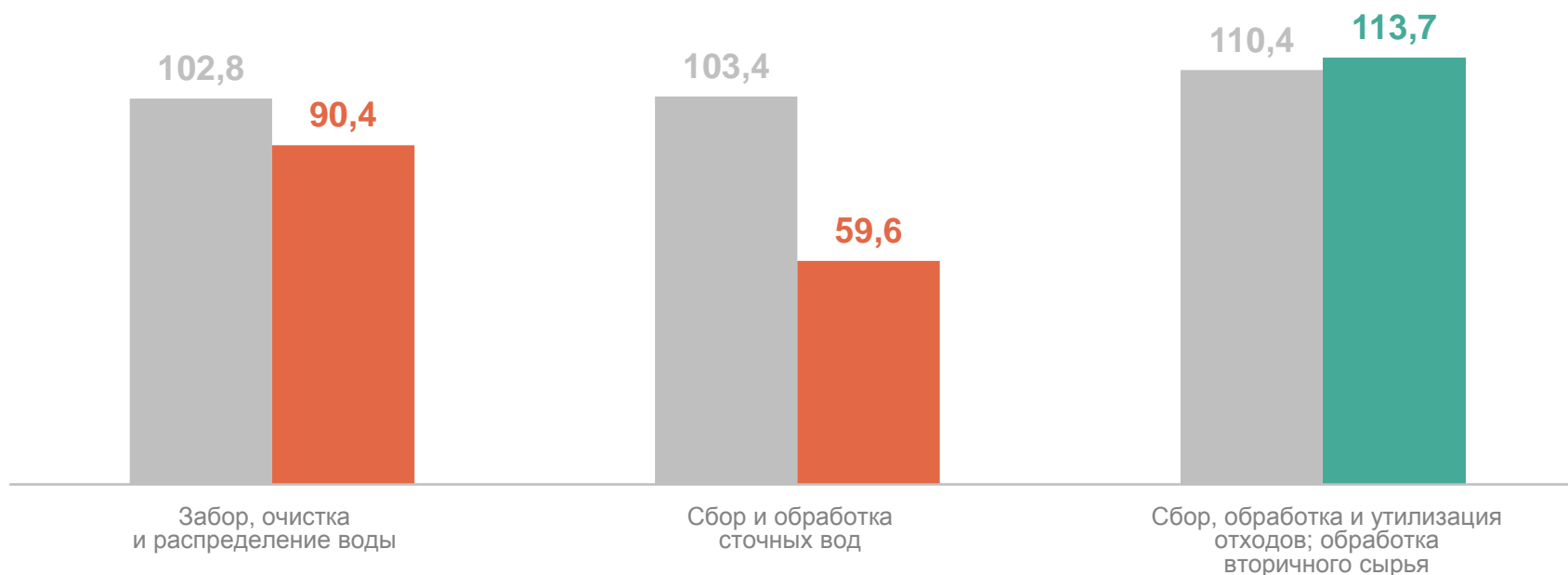
**96,0**

Республика Саха (Якутия)



# ВОДОСНАБЖЕНИЕ; ВОДООТВЕДЕНИЕ, ОРГАНИЗАЦИЯ СБОРА И УТИЛИЗАЦИИ ОТХОДОВ, ДЕЯТЕЛЬНОСТЬ ПО ЛИКВИДАЦИИ ЗАГРЯЗНЕНИЙ

в % к соответствующему периоду предыдущего года



● Январь – октябрь 2023 г. в % к январю – октябрю 2022 г.

● Январь – октябрь 2024 г. в % к январю – октябрю 2023 г.

## САХА(ЯКУТИЯ)СТАТ

январь – октябрь 2024 г.

**100,4**

Российская Федерация

**83,5**

Дальневосточный федеральный округ

**73,1**

Республика Саха (Якутия)

2

**Объем отгруженных товаров собственного производства, выполненных работ и услуг собственными силами**

# ОБЪЕМ ОТГРУЖЕННЫХ ТОВАРОВ СОБСТВЕННОГО ПРОИЗВОДСТВА, ВЫПОЛНЕННЫХ РАБОТ И УСЛУГ СОБСТВЕННЫМИ СИЛАМИ\*

январь – октябрь 2024 г., млн рублей

САХА(ЯКУТИЯ)СТАТ

**Всего 1 794 618,7**

Добыча полезных ископаемых **1 670 975,6**

Обрабатывающие производства **39 481,9**

Обеспечение электрической энергией, газом и паром, кондиционирование воздуха **75 479,4**

Водоснабжение, водоотведение, организация сбора и утилизации отходов, деятельность по ликвидации загрязнений **8 681,8**



● Январь – октябрь 2023 г. в % к январю – октябрю 2022 г.

● Январь – октябрь 2024 г. в % к январю – октябрю 2023 г.

\* Здесь и далее - по «чистым» видам экономической деятельности.

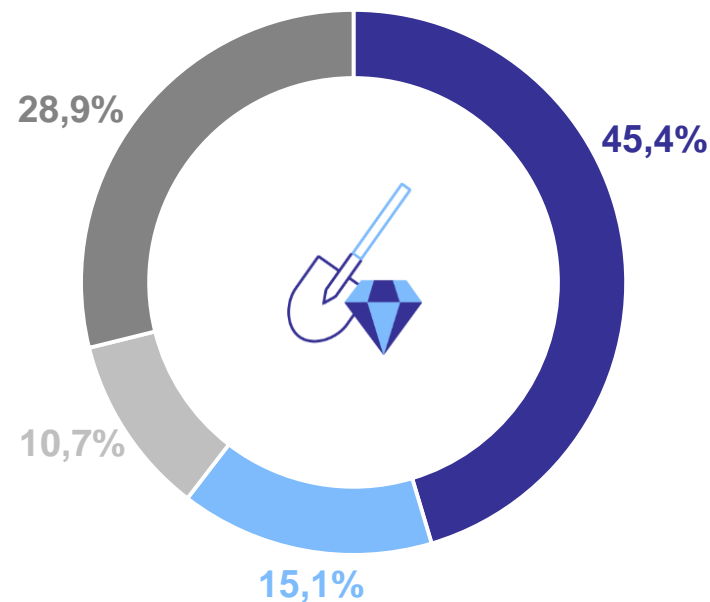
# ДОБЫЧА ПОЛЕЗНЫХ ИСКОПАЕМЫХ

январь – октябрь 2024 г., млн рублей

САХА(ЯКУТИЯ)СТАТ

Структура объема отгруженных товаров собственного производства по виду экономической деятельности «Добыча полезных ископаемых», в % к итогу

<b>Всего</b>	<b>1 670 975,6</b>
из нее:	
Добыча угля	<b>251 746,7</b>
Добыча нефти и природного газа	<b>758 183,8</b>
Предоставление услуг в области добычи полезных ископаемых	<b>178 840,6</b>



- Добыча нефти и природного газа
- Добыча угля
- Предоставление услуг в области добычи полезных ископаемых
- Прочие виды деятельности

# ОБРАБАТЫВАЮЩИЕ ПРОИЗВОДСТВА

январь – октябрь 2024 г., млн рублей

САХА(ЯКУТИЯ)СТАТ

**Всего** **39 481,9**

из них:

Производство пищевых  
продуктов **8 658,3**

Производство кокса  
и нефтепродуктов **4 220,5**

Производство  
химических веществ  
и химических продуктов **4 766,5**

Производство прочей  
неметаллической  
минеральной продукции **9 338,3**

Производство прочих  
готовых изделий **1 403,7**

Ремонт и монтаж машин  
и оборудования **3 835,3**

Структура объема отгруженных товаров собственного производства по виду экономической деятельности «Обрабатывающие производства», в % к итогу



# ОБЕСПЕЧЕНИЕ ЭЛЕКТРИЧЕСКОЙ ЭНЕРГИЕЙ, ГАЗОМ И ПАРОМ; КОНДИЦИОНИРОВАНИЕ ВОЗДУХА

январь – октябрь 2024 г., млн рублей

САХА(ЯКУТИЯ)СТАТ

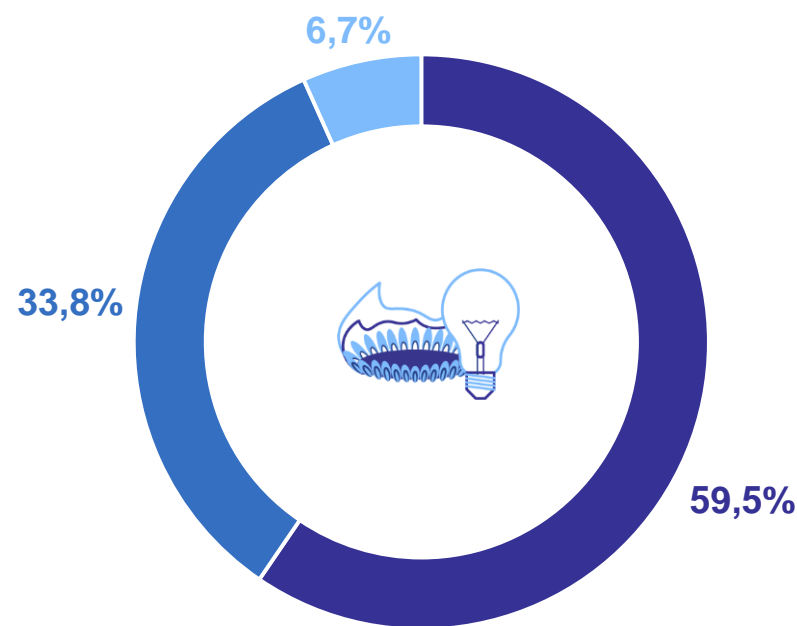
**Всего 75 479,4**

Производство, передача  
и распределение  
электроэнергии **44 932,7**

Производство  
и распределение  
газообразного топлива **5 065,9**

Производство, передача  
и распределение пара  
и горячей воды;  
кондиционирование  
воздуха **25 480,9**

Структура объема отгруженных товаров собственного производства по виду экономической деятельности «Обеспечение электрической энергией, газом и паром; кондиционирование воздуха», в % к итогу



- Производство, передача и распределение электроэнергии
- Производство и распределение газообразного топлива

- Производство, передача и распределение пара и горячей воды; кондиционирование воздуха

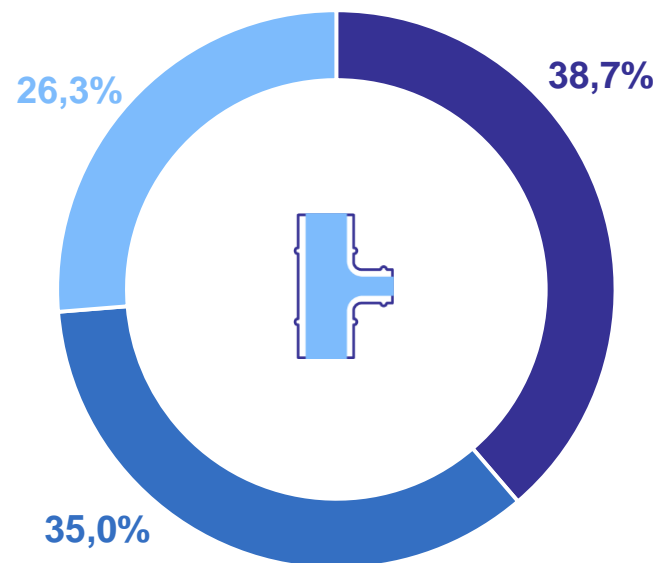
# ВОДОСНАБЖЕНИЕ; ВОДООТВЕДЕНИЕ, ОРГАНИЗАЦИЯ СБОРА И УТИЛИЗАЦИИ ОТХОДОВ, ДЕЯТЕЛЬНОСТЬ ПО ЛИКВИДАЦИИ ЗАГРЯЗНЕНИЙ

САХА(ЯКУТИЯ)СТАТ

январь – октябрь 2024 г., млн рублей

<b>Всего</b>	<b>8 681,8</b>
Забор, очистка и распределение воды	<b>3 038,4</b>
Сбор и обработка сточных вод	<b>2 281,4</b>
Сбор, обработка и утилизация отходов; обработка вторичного сырья	<b>3 362,0</b>

Структура объема отгруженных товаров собственного производства по виду экономической деятельности «Водоснабжение; водоотведение, организация сбора и утилизация отходов, деятельность по ликвидации загрязнений», в % к итогу



- Сбор, обработка и утилизация отходов; обработка вторичного сырья
- Забор, очистка и распределение воды
- Сбор и обработка сточных вод

3

**Производство отдельных видов  
продукции**



## ДОБЫЧА ПОЛЕЗНЫХ ИСКОПАЕМЫХ

## САХА(ЯКУТИЯ)СТАТ

Уголь каменный и бурый

**34 729,9** тыс. тонн

**138,6 ↑**

Уголь каменный и бурый обогащенный

**23 543,6** тыс. тонн

**в 2,3 р. ↑**

Пески природные

**1 610,9** тыс. куб. м

**87,7 ↓**

Щебень

**2 701,5** тыс. куб. м

**168,5 ↑**

Смеси песчано-гравийные

**1 441,4** тыс. куб. м

**35,4 ↓**

● Январь – октябрь 2024 г.

● Январь – октябрь 2024 г. в % к январю – октябрю 2023 г.

## ОБРАБАТЫВАЮЩИЕ ПРОИЗВОДСТВА

Говядина, кроме субпродуктов

**145,3** тонн **140,8** ↑

Изделия колбасные, включая изделия колбасные для детского питания

**6 432,6** тонн **88,9** ↓

Рыба переработанная и консервированная, ракообразные и моллюски

**2 788,5** тонн **87,3** ↓

Молоко, кроме сырого

**2 402,9** тонн **98,2** ↓

Масло сливочное

**1 506,9** тонн **98,6** ↓

Изделия хлебобулочные недлительного хранения

**20 161,5** тонн **92,5** ↓

## САХА(ЯКУТИЯ)СТАТ

Пиломатериалы хвойных пород

**94,6** тыс. куб. м **124,4** ↑

Блоки и прочие изделия сборные строительные для зданий и сооружений из цемента, бетона или искусственного камня

**108,8** тыс. куб. м **127,7** ↑

Изделия ювелирные и их части; ювелирные изделия из золота или ювелирные изделия из серебра и их части

**507,6** млн рублей **95,2** ↓

● Январь – октябрь 2024 г.

● Январь – октябрь 2024 г. в % к январю – октябрю 2023 г.

# ОБЕСПЕЧЕНИЕ ЭЛЕКТРИЧЕСКОЙ ЭНЕРГИЕЙ, ГАЗОМ И ПАРОМ; КОНДИЦИОНИРОВАНИЕ ВОЗДУХА

САХА(ЯКУТИЯ)СТАТ

## Электроэнергия

**9 109,0** млн кВт-ч **94,1 ↓**

из нее:

Электроэнергия, произведенная  
тепловыми электростанциями

**5 709,4** млн кВт-ч **93,8 ↓**

## Пар и горячая вода

**11 007,7** тыс. Гкал **100,0 ●**

из нее:

Энергия тепловая, отпущенная  
тепловыми электростанциями (ТЭЦ)

**3 782,7** тыс. Гкал **98,8 ↓**

Энергия тепловая, отпущенная  
котельными

**6 933,3** тыс. Гкал **101,2 ↑**

● Январь – октябрь 2024 г.

● Январь – октябрь 2024 г. в % к январю – октябрю 2023 г.